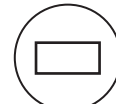


BOLT MANUAL 1T

BEDIENUNGSSANLEITUNG

**1 T****12 X 6 cm****220V****0-200°C****700W/h****13 kg****0-999**

Akustischer Alarm

**BEDIENEN SIE DIE MASCHINE
NICHT MIT GEWALT**Die garantie deckt keinen
missbräuchlichen umgang damit ab.


- ✓ EINSTELLBARER
- ✓ DRUCK 1 TONNE
- ✓ SCHRAUBENSYSTEM



DAS LESEN DES BENUTZERHANDBUCHS IST VERPFLICHTEND

Besuchen Sie unseren YouTube-Kanal, um mehr über die
Bedienung und Einstellung unserer Maschinen zu erfahren.

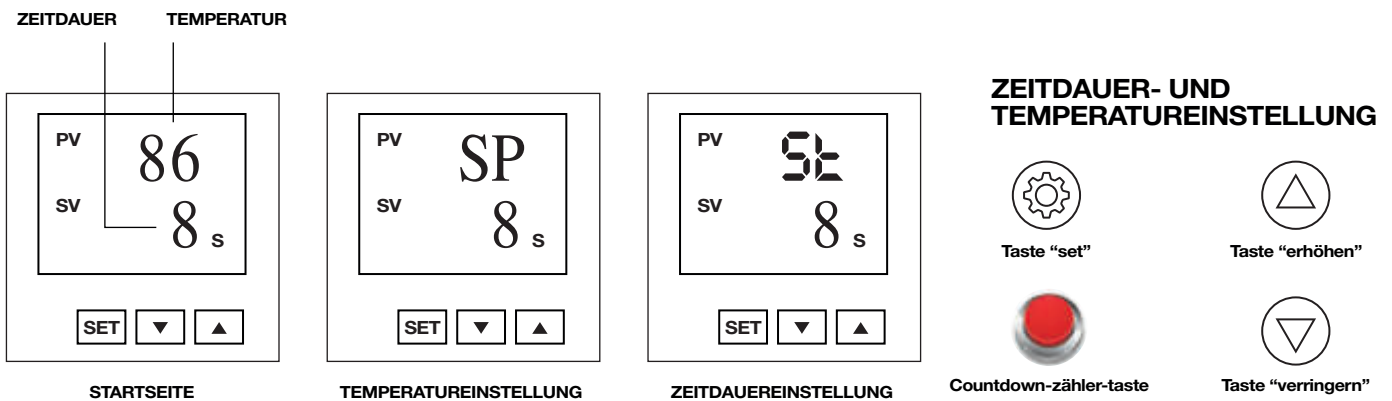
BOLT MANUAL 1T



Abmessungen:	33x24x37cm (L x W x H)
Plattengrösse:	12 x 6 cm
Gewicht:	G.W 14kg / N.W 13kg
Antrieb:	700W
Strom:	3.5A
Spannung:	220V
Frequenz:	50HZ
Druck:	1T
Temperatur:	0-200°C
Zeitdauer:	0-999
Zertifizierung:	CE



KONFIGURATION



Temperatureinstellung:

Drücken Sie einmal auf die SET-Taste. Daraufhin zeigt das Display „SP“ an. Betätigen Sie dann die Tasten zum Erhöhen oder Verringern.

Zeitdauereinstellung:

Drücken Sie einmal auf die SET-Taste. Daraufhin zeigt das Display "ST" an. Betätigen Sie dann die Tasten zum Erhöhen oder Verringern der Presszeit.

Einstellung bestätigen:

Nachdem Sie die Zeitdauer- und Temperatureinstellungen vorgenommen haben, müssen Sie erneut auf SET drücken, um die Einstellungen zu bestätigen. Daraufhin beginnen sich die Platten aufzuheizen.


Countdown:

Drücken Sie auf die Countdown-Taste, nachdem Sie die Platten geschlossen haben.



EMPFEHLUNG!


GEHEN SIE MIT DER PRESSE NICHT GEWALTSAM UM.
WENN SIE EINEN STÄRKEREN DRUCK AUSÜBEN,
KÖNNTEN SIE DAS PRODUKT BESCHÄDIGEN.



Stecken Sie das Netzkabel ein und betätigen Sie die Einschalttaste.



Stellen Sie in der Steuerung die gewünschte Zeit und Temperatur ein.



Warten Sie, bis die Presse die gewünschte Temperatur erreicht hat.



Legen Sie Ihr Material hinein, sobald die gewünschte Temperatur erreicht ist, ziehen Sie den Griff der Presse nach unten und betätigen Sie die Countdown-Taste.



Sobald der Countdown abgelaufen ist, ertönt ein Piepen aus der Presse. Ziehen Sie dann am Griff nach oben und entnehmen Sie das gepresste Material.

- 1.** Stellen Sie sicher, dass die Maschine in einer geeigneten Umgebung verwendet wird, und halten Sie Kinder von dem Gerät fern.
- 2.** Schalten Sie die Maschine nach dem Gebrauch aus.
- 3.** Achten Sie unbedingt darauf, die Heizplatten während des Aufheizens nicht zu berühren.



Gemäß den Bestimmungen von Artikel 120 des Königlichen Gesetzesdekrets 1/2007 vom 16. November, mit dem der überarbeitete Text des Allgemeinen Gesetzes zum Schutz von Verbrauchern und Nutzern und andere ergänzende Gesetze verabschiedet wurden, gewährt der Hersteller für dieses Produkt eine Garantie von drei Jahren ab dem Kaufdatum.

Für alle gesetzlich nicht zwingend vorgeschriebenen oder nicht in diesem Gesetzeswerk enthaltenen Sachverhalte wird der Kaufvertrag zwischen den Parteien durch den Kaufvertrag zwischen den Parteien und ergänzend durch die Bestimmungen des Zivilgesetzbuches oder jede andere anwendbare branchenspezifische Verordnung geregelt.

Das Kontroll-, Reklamations- und Garantiesystem sowie die Möglichkeit der Aufhebung oder Rückerstattung des Kaufpreises fordern den Verbraucher auf, sich über die Art, die Eigenschaften, die Bedingungen und den Nutzen oder Zweck der Ware oder Dienstleistung zu vergewissern und im Falle eines Fehlers, eines Mangels oder einer Verschlechterung der Ware oder Dienstleistung Ansprüche geltend zu machen sowie die angebotenen Qualitäts- oder Leistungsgarantien in Anspruch zu nehmen und im Falle der Nichterfüllung oder mangelhaften Leistung oder des Ersatzes durch eine andere Ware in einwandfreiem Zustand eine entsprechende Erstattung des Kaufpreises, ganz oder teilweise, zu erhalten.

Dieser Garantieanspruch wird durch den Erwerb und durch die tatsächliche Verfügbarkeit des Produktes seitens des Kunden wirksam. Zur Inanspruchnahme dieser Garantirechte ist die Vorlage des originalen Kaufbelegs oder der Originalrechnung sowie das Vorzeigen des Produkts erforderlich, wobei die entsprechenden Gewährleistungssiegel unversehrt sein müssen und keine Anzeichen von unsachgemäßem Gebrauch vorhanden sein dürfen.

Der Hersteller behält sich das Recht vor, die Übereinstimmung der Angaben auf der Rechnung mit denen des Produkts zu überprüfen. Jegliche Unstimmigkeit wird als Betrugsversuch gewertet, der strafrechtlich verfolgt wird.

ERLÖSCHUNG DER GARANTIE

Dieser Garantieanspruch erlischt, wenn das Produkt oder eine seiner Bestandteile verändert, modifiziert, geöffnet, beschädigt oder repariert worden ist.

Ebenso wird davon ausgegangen, dass das Produkt den Anforderungen entsprochen hat, sodass die Herstellergarantie unter folgenden Umständen erlischt:

Es wurde unsachgemäß verwendet, unter Berücksichtigung der normalen Verwendung und Bestimmung eines Produkts dieser Art, Baureihe und Eigenschaften.

Es wurde entgegen den in der Bedienungsanleitung oder in den technischen Daten enthaltenen Angaben verwendet.

Es wurde nicht ordnungsgemäß gewartet, gepflegt oder gereinigt.

Es wurde manipuliert.

Es wurde infolge einer mangelhaften Installation durch den Benutzer beschädigt, einschließlich der Stromanschlüsse.

Es wurde äußeren Einflüssen wie Wasser, Säuren oder anderen schädlichen chemischen, hinderlichen oder korrosiven Produkten ausgesetzt.

Es wurden Reparaturen von einem anderen Unternehmen oder einer nicht vom Hersteller autorisierten Person durchgeführt oder es wurde versucht, diese durchzuführen. Dazu gehört auch das Auswechseln von Komponenten, unabhängig davon, ob es sich um Originalteile des Herstellers handelt.

Die Inanspruchnahme des Garantirechts beinhaltet wahlweise Reparatur, Ersatz oder Erstattung. Im Rahmen der gesetzlichen Bestimmungen behält sich der Hersteller das Recht vor, das Produkt zurückzusenden, wenn die Reparatur oder der Umtausch des Produkts unwirtschaftlich ist oder wenn es nicht möglich ist, ein Produkt mit ähnlichen Eigenschaften zu liefern.

1. VOR- UND NACHNAME DER PERSON, DIE EINE GARANTIE LEISTET:
2. KAUFDATUM: (Ab dem Zeitpunkt, an dem der Kunde das Produkt in Besitz nimmt)
3. ORT DES KAUFES:
4. SERIENNUMMER:
5. MODELL:

QNUBU



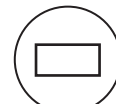
BOLT MANUAL 1T



BOLT MANUAL 1T USER MANUAL



1 T



12 X 6 cm



220V



0-200°C



700W/h



13 kg



0-999
Acoustic alarm



DON'T FORCE THE MACHINE

The warranty does not cover wrong use

- ✓ ADJUSTABLE
- ✓ 1 TON PRESSURE
- ✓ BOLT SYSTEM




IS MANDATORY READ THE MANUAL OF USER



Visit our Youtube channel for more information about our machine operation and adjustments.

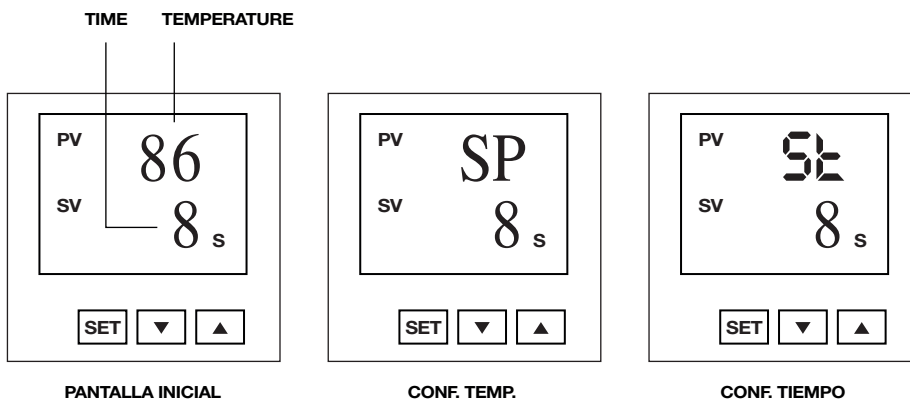
BOLT MANUAL 1T



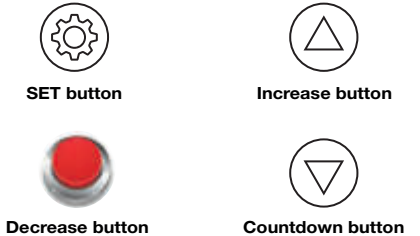
Dimention:	33x24x37cm (L x W x H)
Plate size:	12 x 6 cm
Weight:	G.W 14kg / N.W 13kg
Power:	700W
Current:	3.5A
Voltage:	220V
Frequency:	50HZ
Pressure:	1T
Temperature:	0-200°C
Time:	0-999
Certification:	CE






CONFIGURATION






TEMPERATURE & TIME SETTING:




Temperature setting:

Press the SET button  1 time, the display shows “SP”, then use the buttons   to increase or decrease.

Time settings:

Press the SET button  1 time, the display shows “ST”, then use the buttons   to increase or decrease the pressing time.

Confirm settings:

After finishing setting the time and temperature you must press SET  again to confirm settings. The plates will start to heat up.


Countdown:

After closing the plates, press the countdown start button.




DO NOT FORCE THE PRESS!
IF YOU TRY TO APPLY MORE
PRESSURE MAY DAMAGE THE
PRODUCT .


WORKING STEPS:



Connect the power cord and turn the switch on.



Set the desired time and temperature on the controller.



Wait until the press reaches the set temperature.



When the desired temperature is reached, insert your material, lower the pressure handle and press the countdown button.



When the countdown is over, the press will make a beep sound; the, raise the handle and remove the pressed material.

- 1.** Make sure that the device is used in an appropriate environment, keep machine away from kids.
- 2.** Power off the machine when finish using.
- 3.** Please be careful not to touch the heating plate when it is heated.



In accordance with the stipulations in article 120 of Royal Legislative Decree 1/2007, of 16 November, which approves the revised text of the General Law for the Defence of Consumers and Users and other complementary laws, this product is guaranteed by the manufacturer for a period of three years from the date of purchase.

For any cases that are not legally imperative or that do not fall within the scope of this set of regulations, the sales and purchase contract between the parties shall apply in addition to the stipulations set out in the Spanish Civil Code or any other applicable set of regulations.

The system of verifications, claims, guarantees and returns urges consumers to check the nature, features, conditions and utility or purpose of the goods or services. They also urge customers to ensure that they can effectively make a claim in the event of error, defect or damage, and to check that they can also make use of the guarantees for the quality or level of service offered, and obtain a fair refund for the price of the item, either in full or in part, in the event of non-compliance or defective performance, or a replacement for another item in proper working order.

This guarantee shall become effective upon purchase and delivery to the customer. To exercise this guarantee, the original receipt or purchase invoice is required. The product must also be presented and show no indications of improper usage, and the corresponding guarantee seals must be intact.

The manufacturer reserves the right to check the conformity between the data included in the invoice and that of the product. Any discrepancy between the two shall be presumed to be an attempt to defraud and is punishable by law.

INVALIDITY OF THE GUARANTEE

This guarantee shall be considered void if the product or any of its components are altered, modified, opened, knocked or repaired.

In the same way, it shall be understood that the product was in perfect condition, and the manufacturer's guarantee shall be cancelled when:

- There has been improper usage of the product, taking the normal usage and purpose of a product of its kind, range and features as a reference point.
- It has been used in such a way that violates the user manual's instructions or the technical specifications.
- Proper maintenance, care or cleaning has not been carried out.
- It has been handled incorrectly.
- It has been damaged as a result of the user's poor installation, including connections to the electrical network.
- It has been subject to external agents such as water, acid or any other harmful chemical, obstructive or corrosive products.
- Repair of the product has been carried out or repairs have been attempted by another company or individual that is unauthorised by the manufacturer. This includes the replacement of parts, regardless of whether or not these are manufacturer originals.

By exercising this right to guarantee, the customer can choose between a repair, a replacement or the reimbursement of the money. Within the terms established by law, the manufacturer reserves the right of reimbursement in cases where it is uneconomical to repair or replace the product, or when it is not possible to deliver a product with similar features.

DATA



1. NAME AND SURNAME OF THE PERSON EXERCISING THE GUARANTEE:
2. DATE OF PURCHASE: (From when the customer takes possession of the product)
3. PLACE OF PURCHASE:
4. SERIAL NUMBER:
5. MODEL: